



ФЕДЕРАЛЬНАЯ СЛУЖБА
ГОСУДАРСТВЕННОЙ СТАТИСТИКИ

Оперативные данные по строительству и вводу в эксплуатацию зданий и сооружений в Брянской области



за январь - ноябрь 2022 года



ФЕДЕРАЛЬНАЯ СЛУЖБА
ГОСУДАРСТВЕННОЙ СТАТИСТИКИ

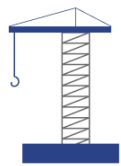
Оперативные данные по строительству и вводу в эксплуатацию зданий и сооружений

Брянская область

январь - ноябрь 2022 года

- 01 МЕТОДОЛОГИЧЕСКИЕ ПОЯСНЕНИЯ
- 02 ОБЪЕМ РАБОТ, ВЫПОЛНЕННЫХ ПО ВИДУ
ЭКОНОМИЧЕСКОЙ ДЕЯТЕЛЬНОСТИ
«СТРОИТЕЛЬСТВО»
- 03 ЖИЛИЩНОЕ СТРОИТЕЛЬСТВО
- 04 ВВЕДЕНО ОБЩЕЙ ПЛОЩАДИ ЖИЛЫХ
ПОМЕЩЕНИЙ
- 05 ВВЕДЕНО ЗДАНИЙ НЕЖИЛОГО НАЗНАЧЕНИЯ

- **Объем выполненных работ по виду деятельности «Строительство»** - работы, выполненные организациями собственными силами по виду деятельности «Строительство» на основании договоров и (или) контрактов, заключаемых с заказчиками. В стоимость этих работ включаются работы по строительству новых объектов, капитальному и текущему ремонту, реконструкции, модернизации жилых и нежилых зданий и инженерных сооружений.
- **Общая площадь жилых помещений** во введенных в эксплуатацию жилых и нежилых зданиях, жилых домах определяется как сумма площадей всех частей жилых помещений, включая площадь помещений вспомогательного использования, предназначенных для удовлетворения гражданами бытовых и иных нужд, связанных с их проживанием в жилом помещении, площадей лоджий, балконов, веранд, террас, подсчитываемых с соответствующими понижающими коэффициентами, а также жилых и подсобных помещений в построенных населением индивидуальных жилых домах к помещениям вспомогательного использования относятся кухни, передние, холлы, внутриквартирные коридоры, ванные или душевые, кладовые или хозяйственные встроенные шкафы. В домах-интернатах для престарелых и инвалидов, ветеранов, специальных домах для одиноких престарелых, детских домах к подсобным помещениям относятся столовые, буфеты, клубы, читальни, спортивные залы, приемные пункты бытового обслуживания и медицинского обслуживания.



Объем работ, выполненных по виду экономической деятельности «строительство»

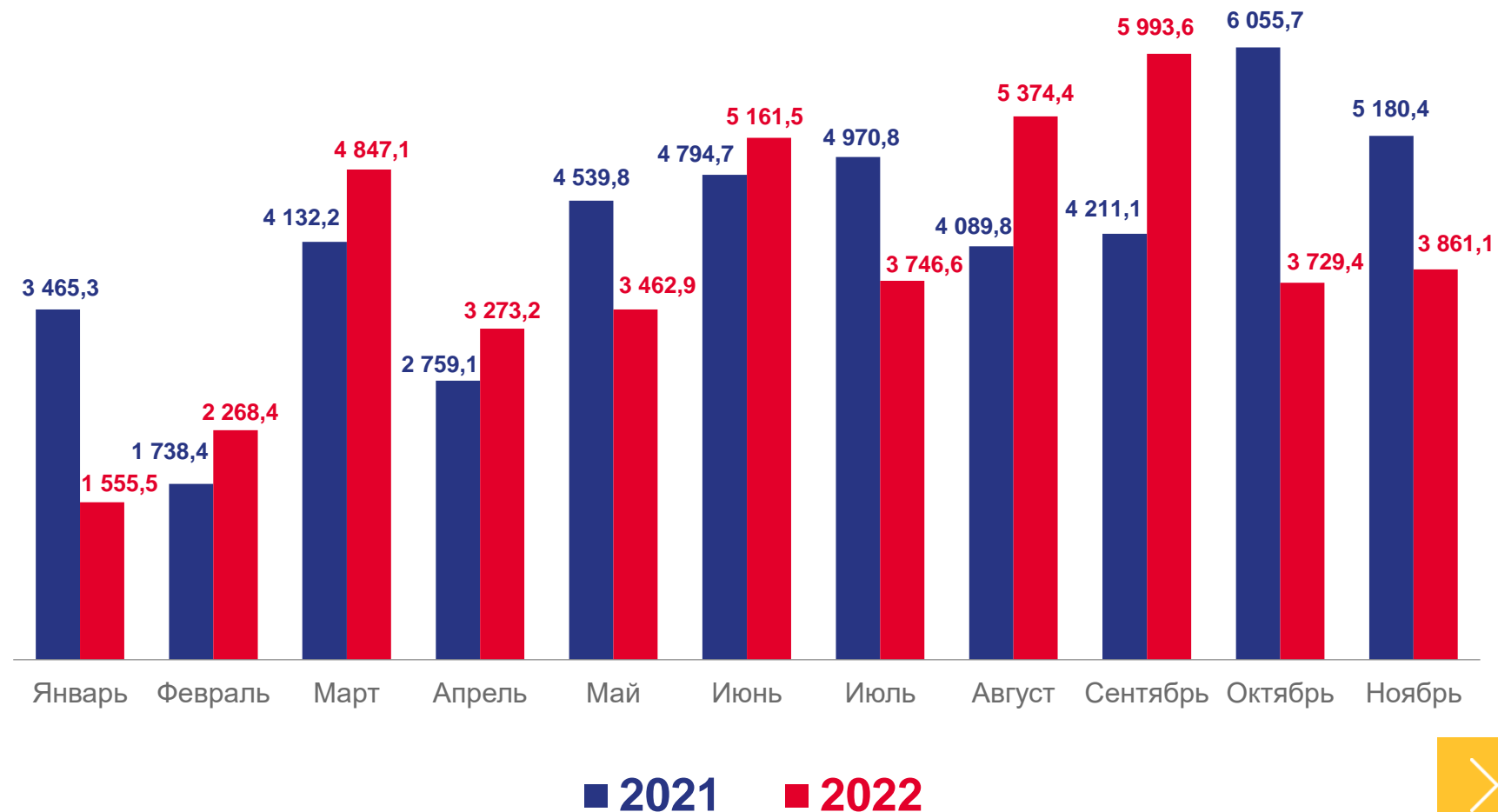
млн рублей

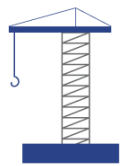
43 273,6

Объем строительных работ за январь - ноябрь 2022 года

3 861,1

Объем строительных работ за ноябрь 2022 года



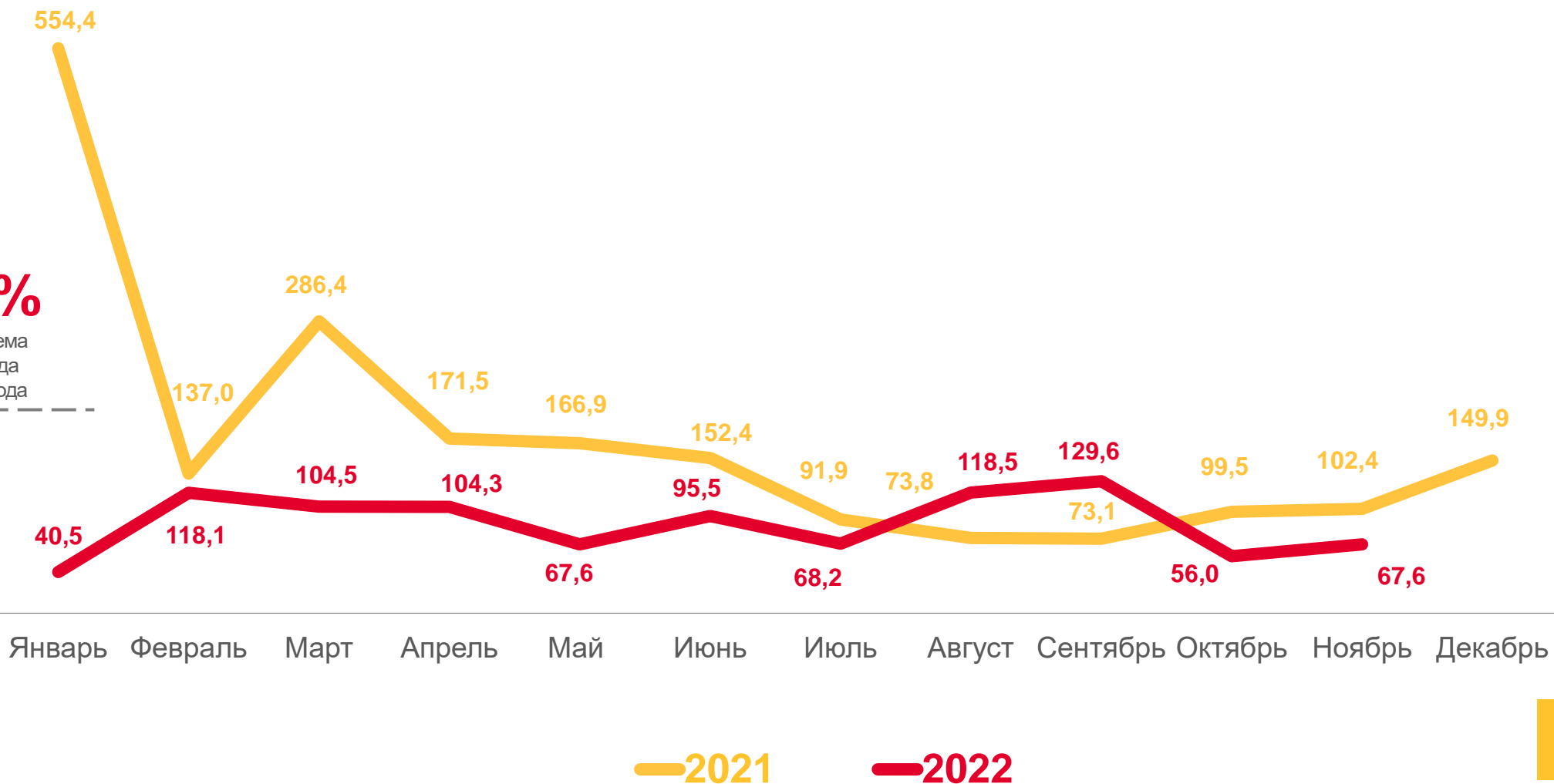


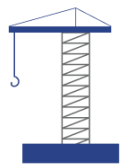
Динамика объема работ по виду деятельности «строительство»

в процентах к соответствующему периоду предыдущего года (в сопоставимых ценах)

84,7%

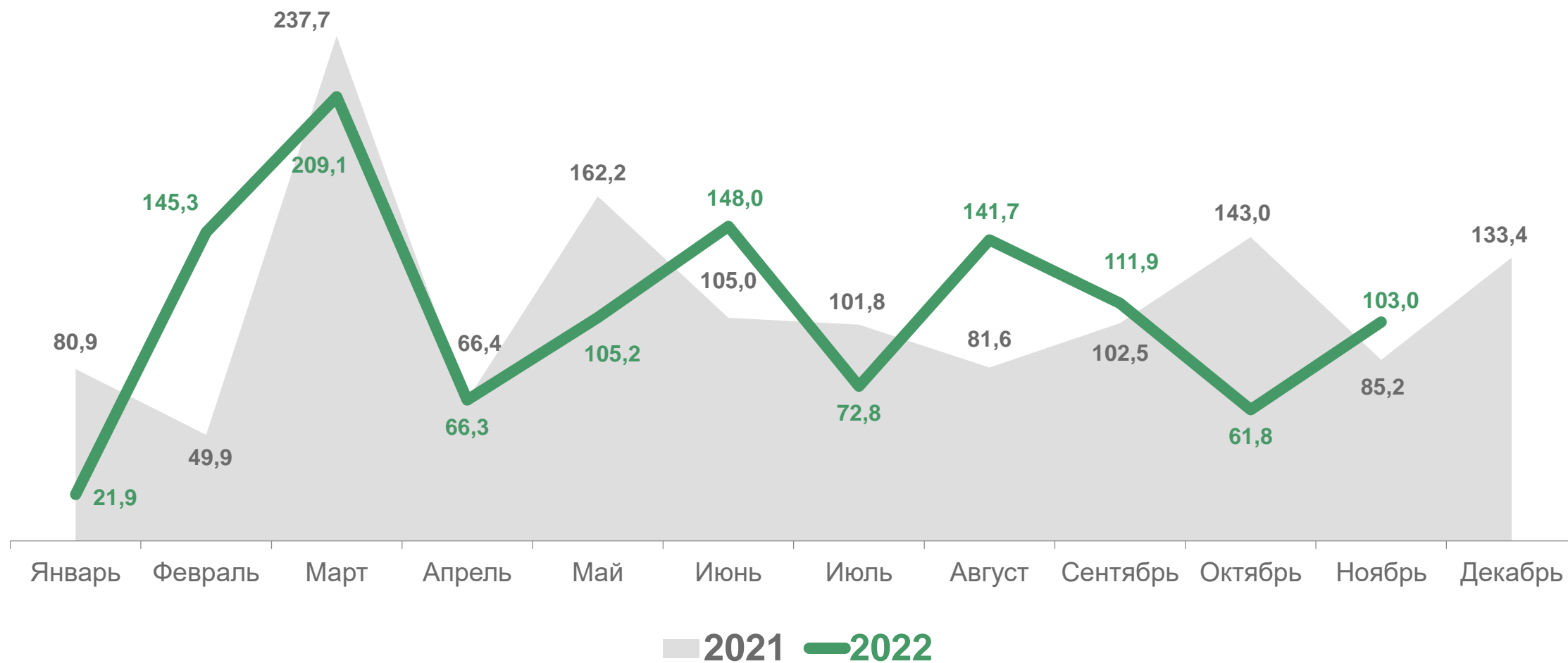
Индекс физического объема
январь - ноябрь 2022 года
к январю - ноябрю 2021 года

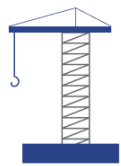




Динамика объема работ по виду деятельности «строительство»

в процентах к предыдущему периоду (в сопоставимых ценах)





Объем работ, выполненных по виду экономической деятельности «строительство»

Индекс физического объема
к соответствующему кварталу
прошлого года



103,1%

Январь - сентябрь
2022 года

87,1%

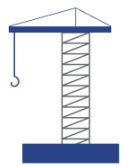
Январь - июнь
2022 года

III квартал

15 114,5 млн рублей

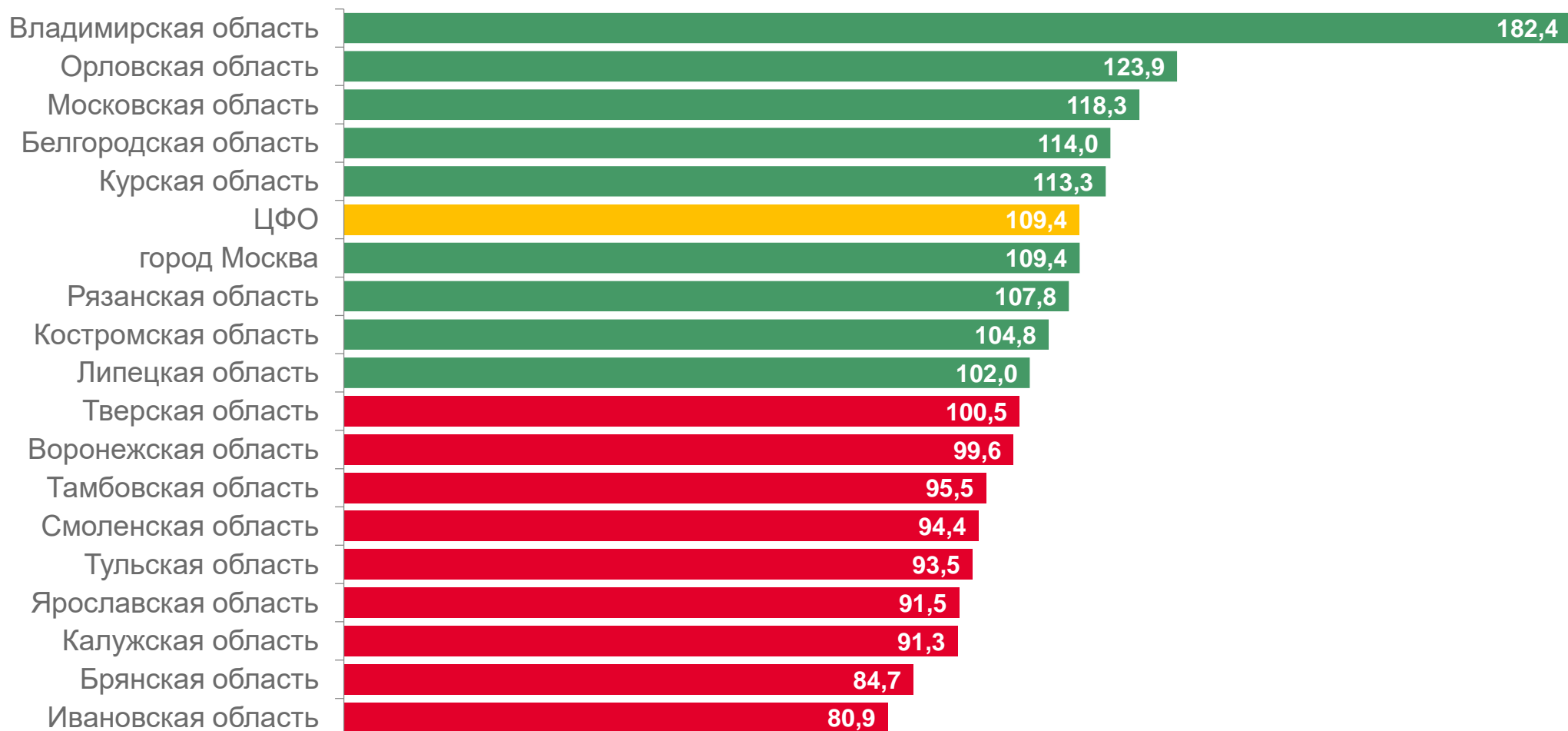
II квартал

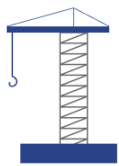
11 897,6 млн рублей



Объем работ, выполненных по виду деятельности «строительство» в январе - ноябре 2022 года по регионам ЦФО

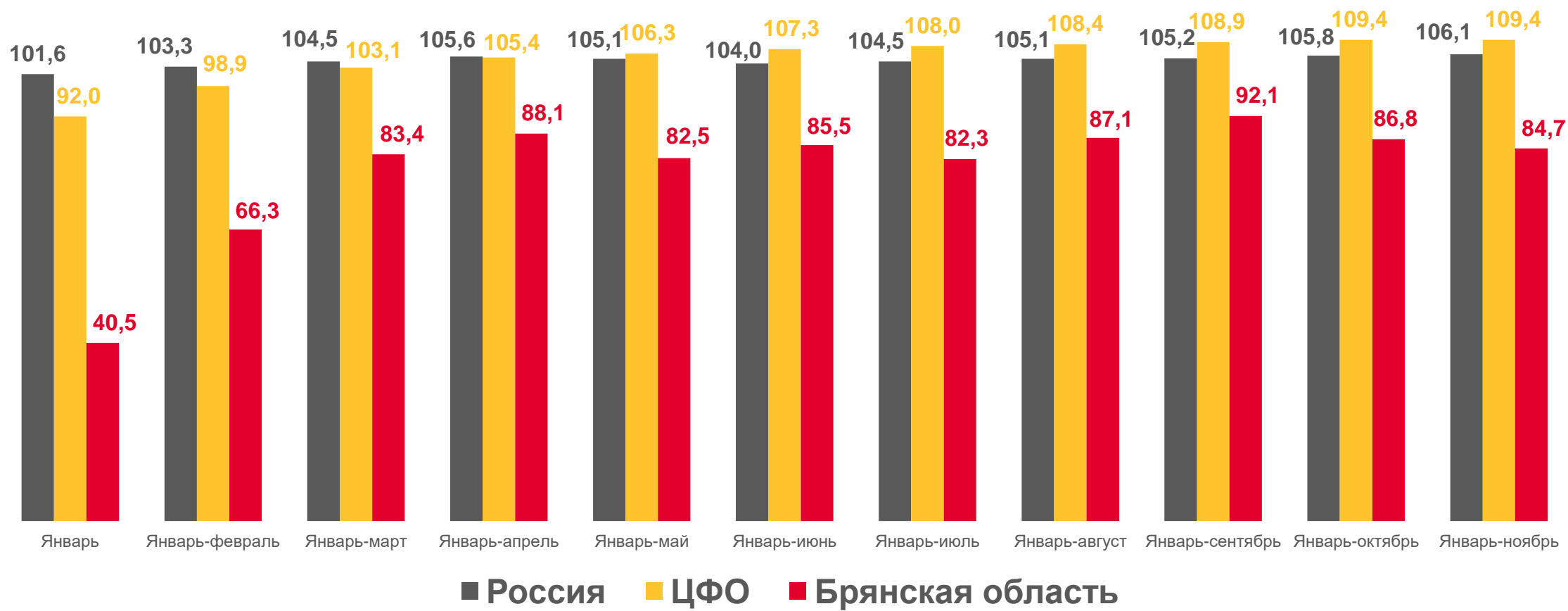
в процентах к соответствующему периоду 2021 года (в сопоставимых ценах)





Объем работ, выполненных по виду деятельности «строительство» в январе - ноябре 2022 года

в процентах к соответствующему периоду 2021 года (в сопоставимых ценах)





Жилищное строительство в Брянской области

за январь - ноябрь 2022 года

481 133

квадратных метров общей площади



Средний размер квартиры **99,9** квадратных метра


4 817

КВАРТИР

ПОСТРОЕНО ЗАСТРОЙЩИКАМИ

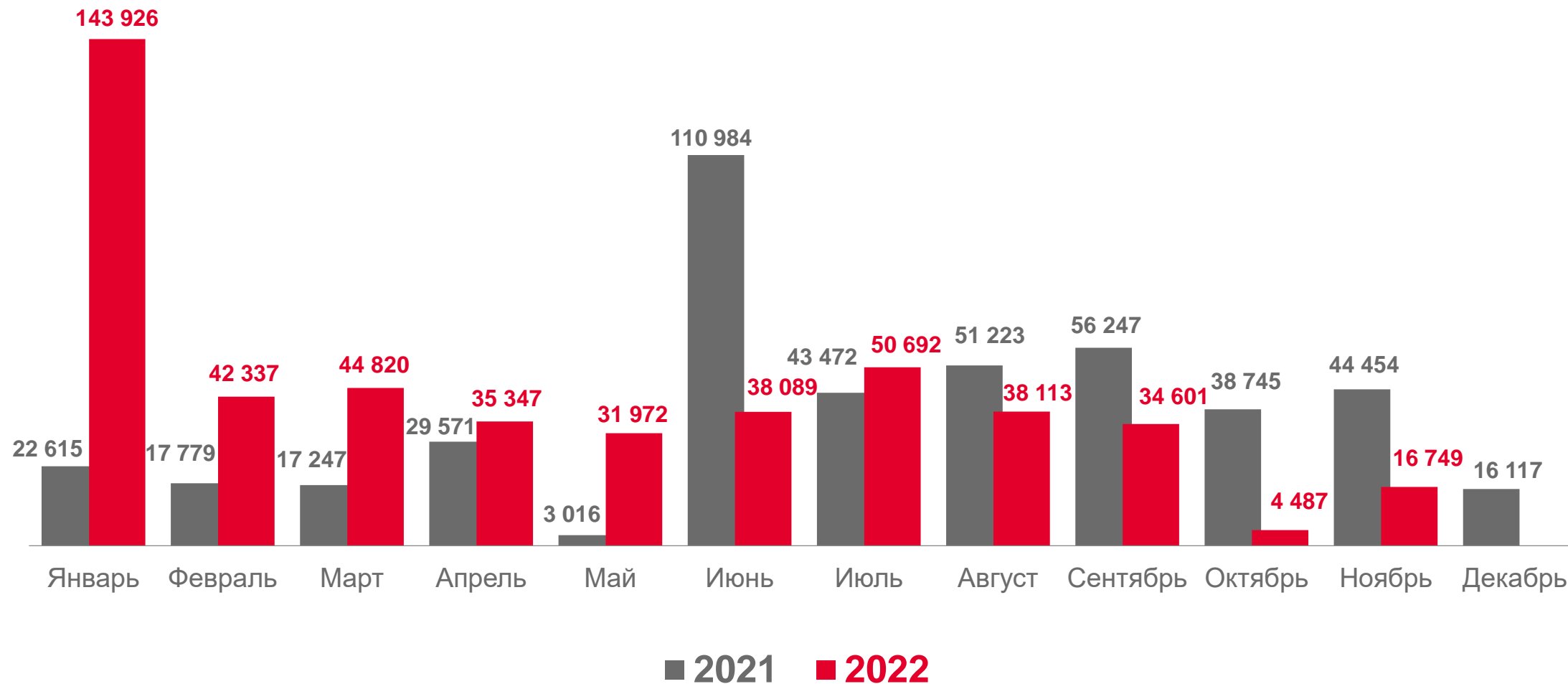
- Однокомнатных квартир **1 428**
- Двухкомнатных квартир **1 221**
- Трехкомнатных квартир **641**
- Четырехкомнатных квартир **29**





Введено общей площади жилых помещений

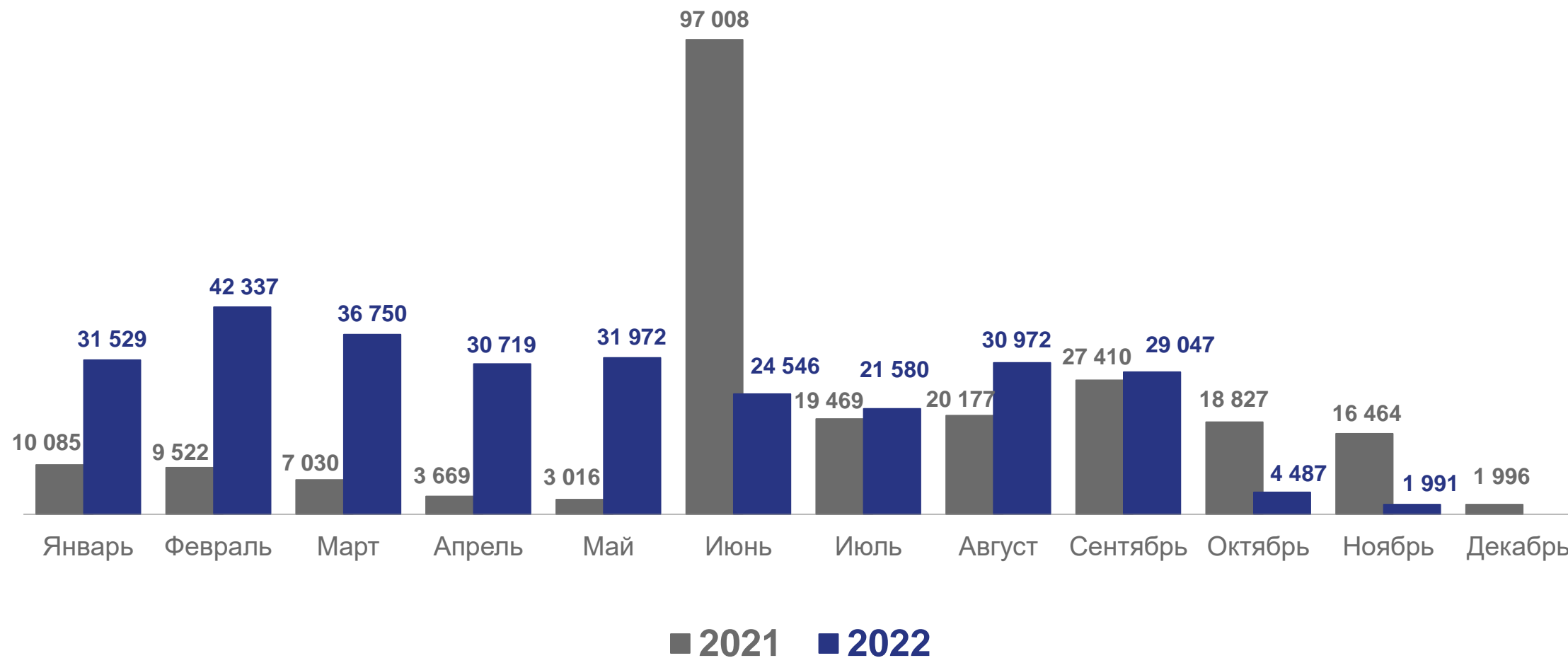
квадратных метров





Индивидуальное жилищное строительство

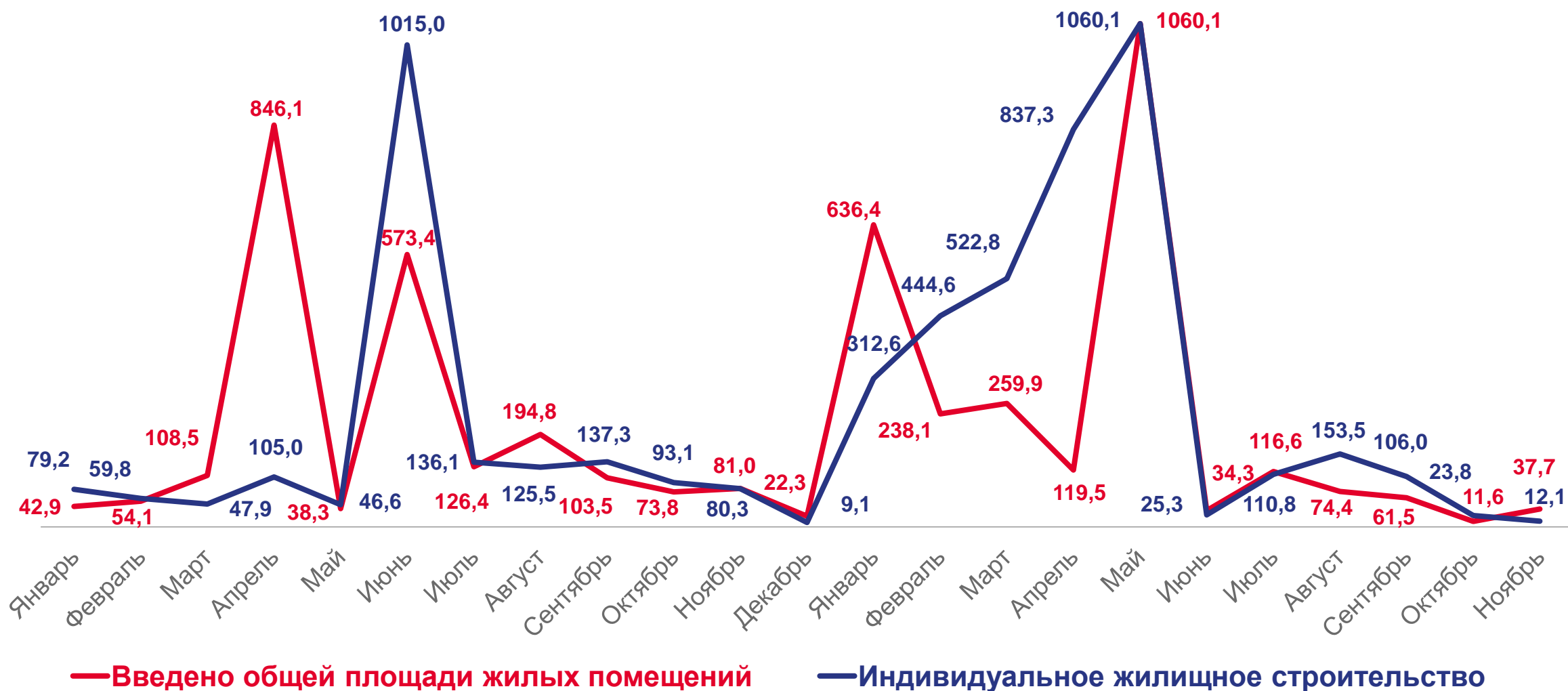
квадратных метров

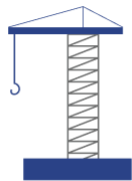




Динамика ввода жилья

в процентах к соответствующему периоду предыдущего года





Январь – ноябрь 2022 года

ВВЕДЕНО ЖИЛЫХ ДОМОВ
КВАДРАТНЫХ МЕТРОВ ОБЩЕЙ ПЛОЩАДИ

КОЛИЧЕСТВО КВАРТИР
ЕДИНИЦ



285 930

1 498

Индивидуальный застройщик

59,4% от общего итога



195 203

3 319

Организации – застройщики

40,6% от общего итога





Введено зданий нежилого назначения

в процентах к итогу

